

Conversion Atoma vers NewWeigh




Together, we innovate better!


Contact

Laurijsen WeegAutomaten Dongen B.V.
De Leest 22
5107 RC Dongen
Pays-Bas


Tél.: 0031 - (0)162 318 902
Fax: 0031 - (0)162 318 930
E-mail: lwa@lwa.nl
Homepage: www.lwa.nl




Système de prépesage d'origine



Système de prépesage nouveau



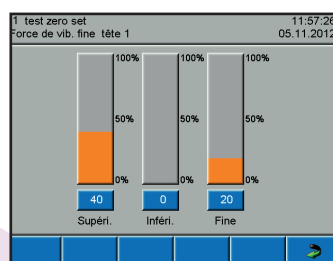
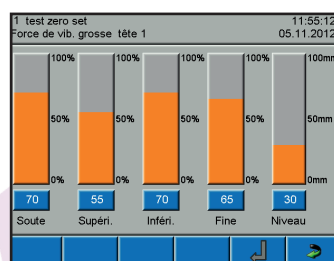
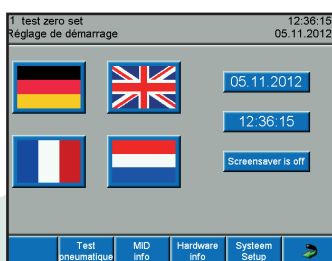
Cabine de balance d'origine



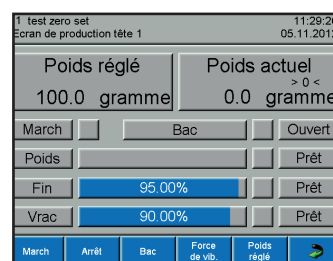
Cabine de balance nouvelle



Commande d'origine



Commande nouvelle



Conversion d'une Atoma série 200 vers une nouvelle commande NewWeigh

- Commande très conviviale par écran tactile.
- Temps de réglage réduits et moins de perte de production.
- Conversion possible en 1 journée, même sur place.
- Moins de 'give away' grâce au réglage moyen.
- 'Return of investment' plus rapide.
- Stockage pour 80 programmes.
- Écran tactile couleur 120*90 mm.
- Texte en néerlandais sur écran et dans manuel (également disponible en allemand, anglais et français).
- Intervalle de tarage réglable pour un pesage plus précis, même dans le cas de collage du produit sur les bacs de pesage.
- Sélection entre pesage net ou pesage marquage E.
- Calcul automatique des limites de tolérance TU l et TU2 conformément les tolérances de la marque "e" pendant le réglage du programme.
- Réglage automatique du poids final moyen.
- Calcul du total du nombre de pesages et du poids rempli.
- Multidump, quantité réglable (max. 9) versements avec 1 signal de versement.
- Sortie USB/Ethernet pour imprimante externe, uniquement pour usage interne.